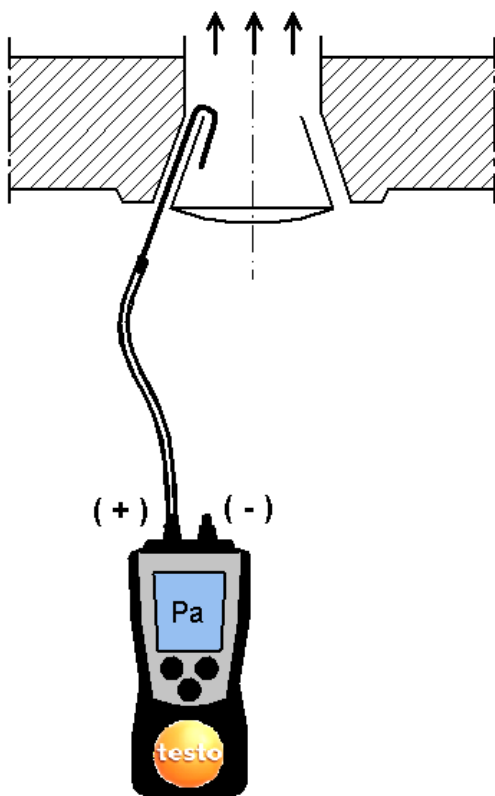


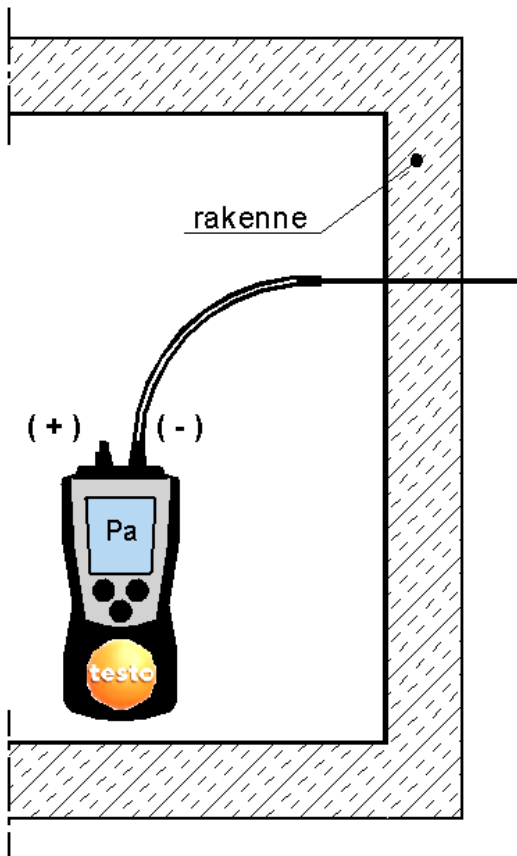
## Paineletku on liitetty mittalaitteen (-) -liittimeen:

- **positiivinen mittausarvo (ei miinus etumerkkiä)**
  - sisällä on suurempi paine kuin kanavassa
  - ilman virtaussuunta on sisältä kanavaan
- **negatiivinen mittausarvo (miinus etumerkki)**
  - kanavassa on suurempi paine kuin sisällä
  - ilman virtaussuunta on kanavasta sisälle



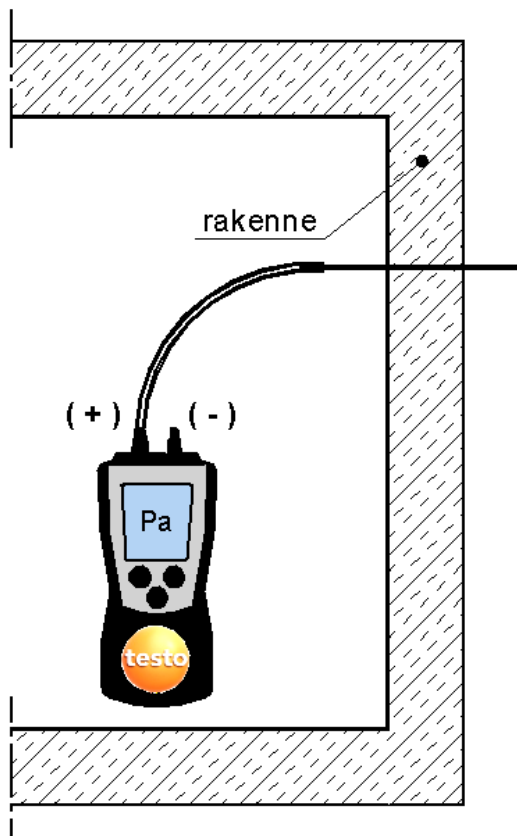
## Paineletku on liitetty mittalaitteen (+) -liittimeen:

- **positiivinen mittausarvo (ei miinus etumerkkiä)**
  - kanavassa on suurempi paine kuin sisällä
  - ilman virtaussuunta on kanavasta sisälle
- **negatiivinen mittausarvo (miinus etumerkki)**
  - sisällä on suurempi paine kuin kanavassa
  - ilman virtaussuunta on sisältä kanavaan



**Paineletku on liitetty mittalaitteen (-) -liittimeen ja mittaus suoritetaan rakennuksen sisäpuolelta:**

- **positiivinen mittausrvo (ei miinus etumerkkiä)**
  - sisällä on suurempi paine kuin ulkona
  - ilman virtaussuunta on sisältä ulos
- **negatiivinen mittausrvo (miinus etumerkki)**
  - ulkona on suurempi paine kuin sisällä
  - ilman virtaussuunta on ulkoa sisälle



**Paineletku on liitetty mittalaitteen (+) -liittimeen ja mittaus suoritetaan rakennuksen sisäpuolelta:**

- **positiivinen mittausrvo (ei miinus etumerkkiä)**
  - ulkona on suurempi paine kuin sisällä
  - ilman virtaussuunta on ulkoa sisälle
- **negatiivinen mittausrvo (miinus etumerkki)**
  - sisällä on suurempi paine kuin ulkona
  - ilman virtaussuunta on sisältä ulos

